



ФЕДЕРАЛЬНАЯ СЛУЖБА
ГОСУДАРСТВЕННОЙ СТАТИСТИКИ

Оперативные данные по строительству в Республике Коми



за январь-сентябрь 2021 года



ФЕДЕРАЛЬНАЯ СЛУЖБА
ГОСУДАРСТВЕННОЙ СТАТИСТИКИ

Оперативные данные по строительству

в Республике Коми

за январь-сентябрь 2021 года

- 01 ДИНАМИКА ОБЪЕМА РАБОТ, ВЫПОЛНЕННЫХ ПО ВИДУ ДЕЯТЕЛЬНОСТИ «СТРОИТЕЛЬСТВО»
- 02 ВВОД В ДЕЙСТВИЕ ЖИЛЫХ ДОМОВ - ВСЕГО
- 03 ВВОД ЖИЛЬЯ НАСЕЛЕНИЕМ
- 04 ВВОД ЖИЛЬЯ ПО МУНИЦИПАЛЬНЫМ ОБРАЗОВАНИЯМ
- 05 ВВОД В ДЕЙСТВИЕ ОБЪЕКТОВ



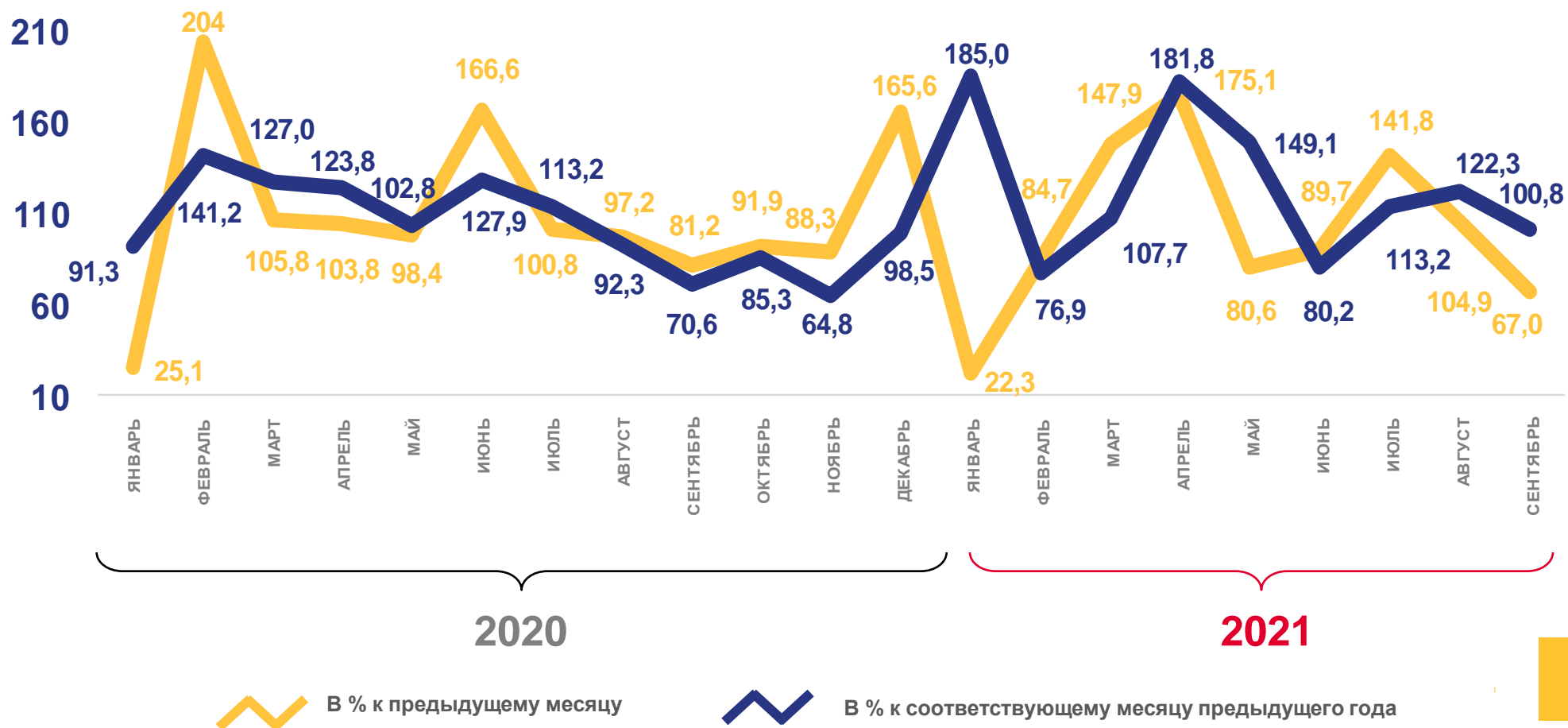


ДИНАМИКА ОБЪЕМА РАБОТ, ВЫПОЛНЕННЫХ ПО ВИДУ ДЕЯТЕЛЬНОСТИ «СТРОИТЕЛЬСТВО»

В СОПОСТАВИМЫХ ЦЕНАХ

117,4 %

январь-сентябрь 2021
к январю-сентябрю 2020





ВВОД В ДЕЙСТВИЕ ЖИЛЫХ ДОМОВ - ВСЕГО

ТЫСЯЧ КВАДРАТНЫХ МЕТРОВ ОБЩЕЙ ПЛОЩАДИ ЖИЛЫХ ПОМЕЩЕНИЙ

Построено

за январь-сентябрь 2021 года

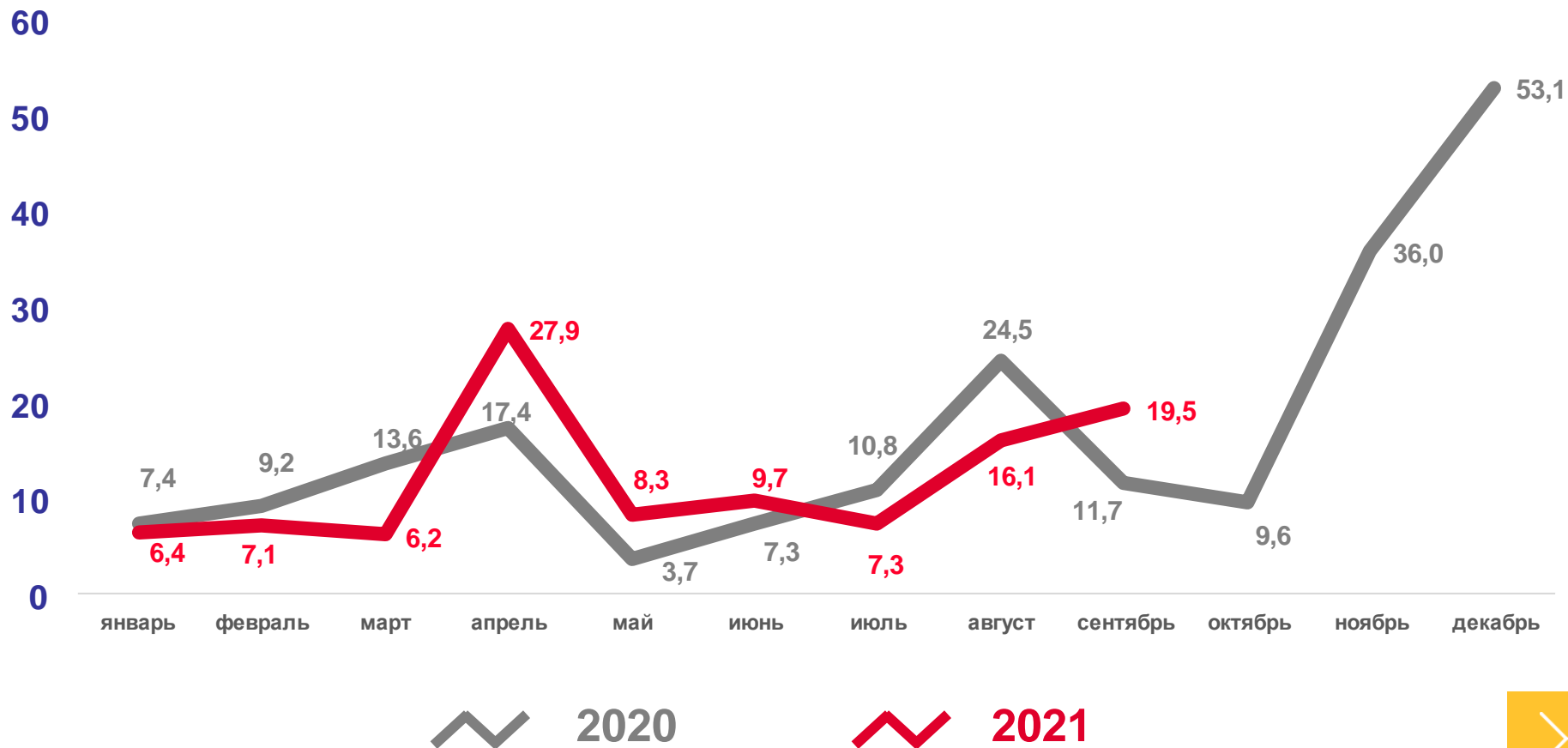
108,4 тыс м²

общей площади жилых помещений

102,8 %

к январю-сентябрю 2020 года

1366 квартир





ВВОД ЖИЛЬЯ НАСЕЛЕНИЕМ

ТЫСЯЧ КВАДРАТНЫХ МЕТРОВ ОБЩЕЙ ПЛОЩАДИ ЖИЛЫХ ПОМЕЩЕНИЙ

Построено

за январь-сентябрь 2021 года

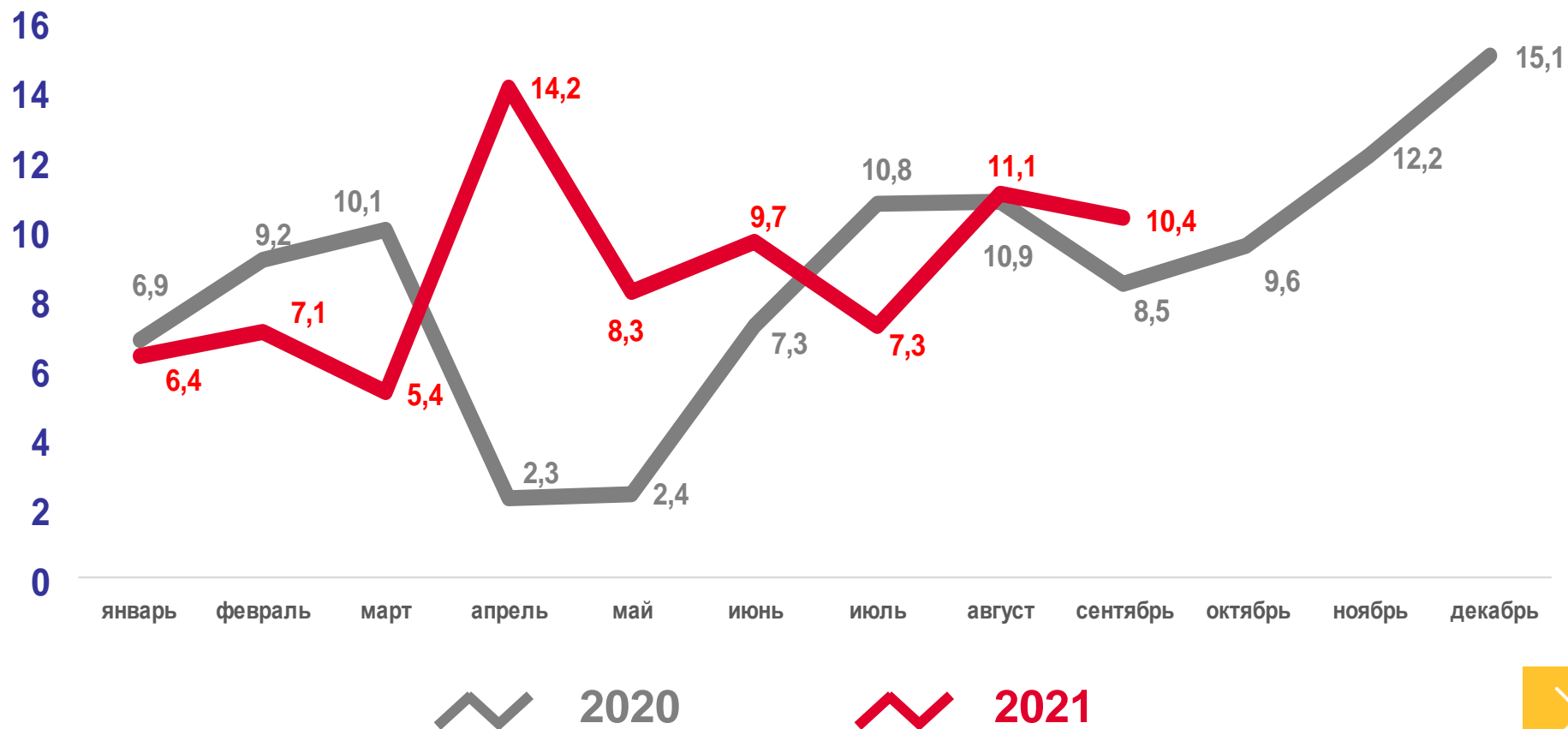
79,9 тыс м²

общей площади жилых помещений

116,8 %

к январю-сентябрю 2020 года

792 квартиры





ВВОД ЖИЛЬЯ ПО МУНИЦИПАЛЬНЫМ ОБРАЗОВАНИЯМ

КВАДРАТНЫХ МЕТРОВ ОБЩЕЙ ПЛОЩАДИ ЖИЛЫХ ПОМЕЩЕНИЙ В РАСЧЕТЕ НА 1 000 ЧЕЛОВЕК НАСЕЛЕНИЯ

Муниципальные районы и городские округа
с наибольшими и наименьшими значениями показателя
в январе-сентябре 2021



8

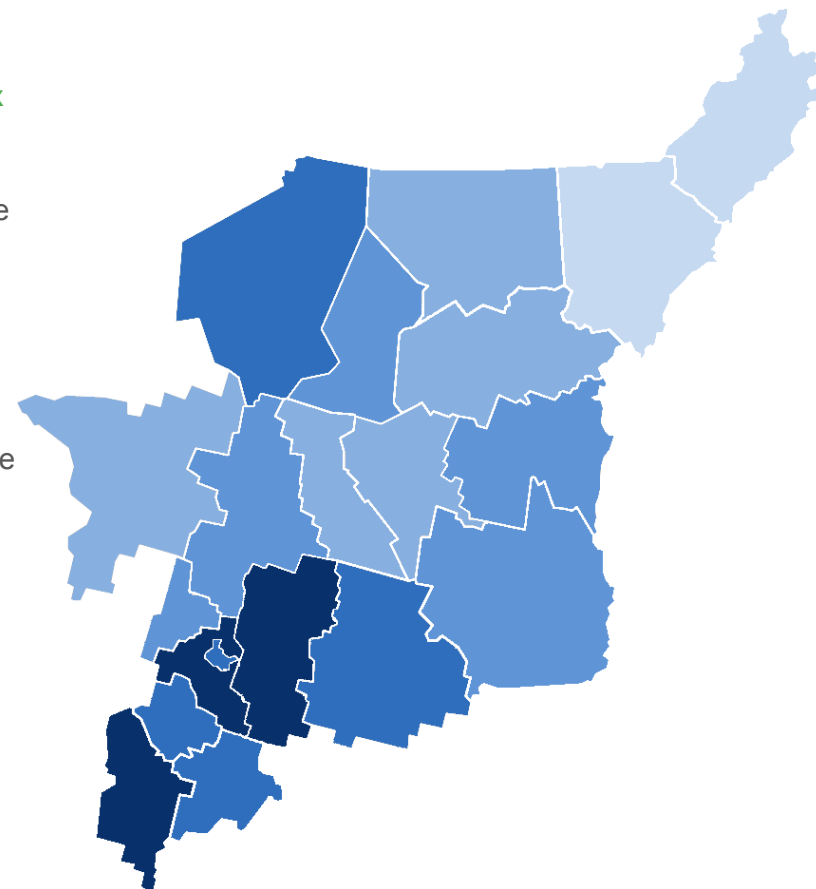
муниципальных образований

значение показателя **больше**, чем по республике

12

муниципальных образований

значение показателя **меньше**, чем по республике





ВВОД В ДЕЙСТВИЕ ОБЪЕКТОВ

Газопроводы магистральные	86,3 километра	Дошкольные образовательные организации	45 мест
Нефтепроводы магистральные	1,8 километра	Торговые площади	1,4 тыс м ²
Линии электропередачи	51,6 километра	Предприятия общественного питания	49 посадочных мест
Помещения для крупного рогатого скота	49 голов	Автомобильные дороги общего пользования	2,5 километра

